



УПРАВЛЕНИЕ ФЕДЕРАЛЬНОЙ СЛУЖБЫ
ГОСУДАРСТВЕННОЙ СТАТИСТИКИ
ПО СЕВЕРО-КАВКАЗСКОМУ
ФЕДЕРАЛЬНОМУ ОКРУГУ

ОСНОВНЫЕ ПОКАЗАТЕЛИ СОЦИАЛЬНО-ЭКОНОМИЧЕСКОГО ПОЛОЖЕНИЯ

январь – ноябрь 2023 года

30.01.2024

Кабардино-Балкарская Республика

СОДЕРЖАНИЕ

Сводные итоги	3
Основные экономические и социальные показатели	4
Индексы промышленного производства	7
Объем работ, выполненных по виду деятельности «строительство»	8
Сельское хозяйство	9
Деятельность автомобильного транспорта	12
Оборот розничной и оптовой торговли	13
Платные услуги населению	16
Индексы цен и тарифов	19
Среднемесячная номинальная начисленная заработная плата	20
Демография	23

За январь – ноябрь 2023 года в Кабардино-Балкарской Республике **индекс промышленного производства** вырос на 2,5% по сравнению с январем – ноябрем 2022 года.

Объем отгруженных товаров собственного производства, выполненных работ и услуг собственными силами, по промышленным видам деятельности за январь – ноябрь 2023 года составил **48,6 млрд рублей**, что на 6,9% меньше, чем за январь – ноябрь 2022 года.

Объем производства продукции сельского хозяйства всех сельхозпроизводителей (сельхозорганизации, крестьянские (фермерские) хозяйства, включая индивидуальных предпринимателей, хозяйства населения) Кабардино-Балкарской Республики в январе – ноябре 2023 года составил **57,5 млрд рублей**, что в сопоставимой оценке на 5,9% больше, чем за соответствующий период 2022 года.

Объем работ, выполненных по виду экономической деятельности «Строительство» за январь – ноябрь 2023 года составил **34,1 млрд рублей**, что на 7,8% больше, чем за январь – ноябрь 2022 года.

Оборот розничной торговли республики за январь – ноябрь 2023 года составил **246,1 млрд рублей**, что в сопоставимых ценах на 9,4% больше, чем за январь – ноябрь 2022 года.

Оборот общественного питания в январе – ноябре 2023 года составил **9,6 млрд рублей**, или на 28,4% больше, чем в январе – ноябре 2022 года.

В Кабардино-Балкарской Республике **среднемесячная номинальная заработная плата** работников в январе – октябре 2023 года (включая субъекты малого предпринимательства) выросла по сравнению с соответствующим периодом 2022 года на 12,8% и составила **38 298,1 рубля**. Реальная заработная плата, рассчитанная с учетом индекса потребительских цен, увеличилась на 6,1% по сравнению с январем – октябрём 2022 года.

1

**Основные экономические
и социальные показатели**

ОСНОВНЫЕ ЭКОНОМИЧЕСКИЕ И СОЦИАЛЬНЫЕ ПОКАЗАТЕЛИ

СЕВЕРО-КАВКАЗСТАТ

Экономические показатели

январь – ноябрь 2023 г. в % к январю – ноябрю 2022 г.

Индекс
промышленного
производства

102,5 ↑

Индекс произ-
водства продукции
сельского хозяйства

105,9 ↑

Ввод в действие
жилых домов
всех форм
собственности
и индивидуальными
застройщиками

104,5 ↑

Оборот розничной
торговли

109,4 ↑

Объем платных
услуг населению

113,9 ↑

Оборот
общественного
питания

128,4 ↑

● Понижение ● Повышение ● Без изменений

ОСНОВНЫЕ ЭКОНОМИЧЕСКИЕ И СОЦИАЛЬНЫЕ ПОКАЗАТЕЛИ

Социальные показатели

январь – октябрь 2023 г.

Родившихся,
человек

8 186

Умерших,
человек

5 606

Браков,
единиц

3 365

Разводов,
единиц

3 757

Прибывших,
единиц

8 941

Выбывших,
единиц

9 207

СЕВЕРО-КАВКАЗСТАТ

Естественный прирост населения
2 580 человек

Миграционный отток населения
266 человек

ИНДЕКСЫ ПРОМЫШЛЕННОГО ПРОИЗВОДСТВА

СЕВЕРО-КАВКАЗСТАТ

январь – ноябрь 2023 г.
к январю – ноябрю 2022 г. в %

102,5 ИПП

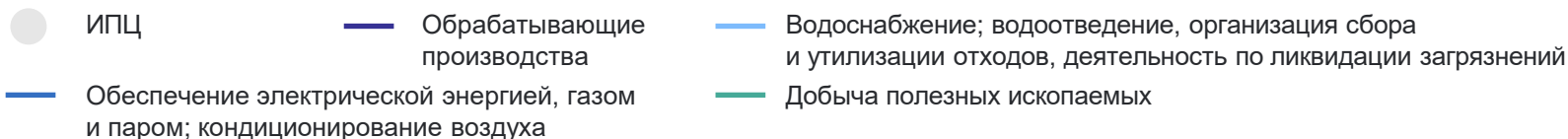
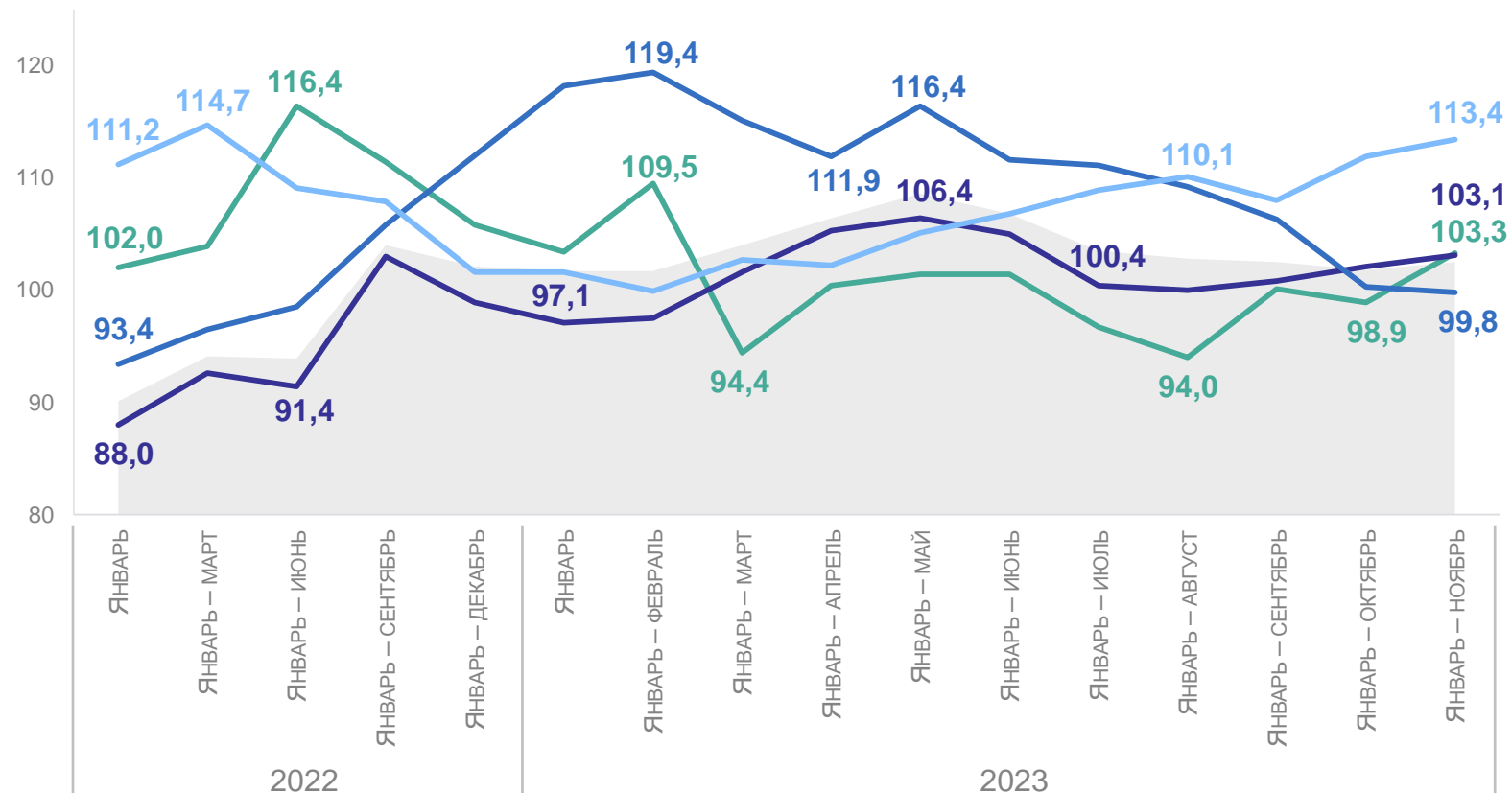
103,3 Добыча полезных ископаемых

103,1 Обрабатывающие производства

99,8 Обеспечение электрической энергией, газом и паром; кондиционирование воздуха

113,4 Водоснабжение; водоотведение, организация сбора и утилизации отходов, деятельность по ликвидации загрязнений

К предыдущему месяцу, в %



ОБЪЕМ РАБОТ, ВЫПОЛНЕННЫХ ПО ВИДУ ДЕЯТЕЛЬНОСТИ «СТРОИТЕЛЬСТВО»

январь – ноябрь 2023 г.

Объем работ всего,
по полному кругу организаций

34 055,8 млн рублей

К январю – ноябрю 2022 г.

107,8% ↑

По крупным и средним
организациям

4 917,4 млн рублей

К январю – ноябрю 2022 г.

109,0% ↑

СЕВЕРО-КАВКАЗСТАТ

Структура объема подрядных работ по виду деятельности «Строительство», в %



2

Сельское хозяйство



СЕЛЬСКОЕ ХОЗЯЙСТВО

январь – ноябрь 2023 г.

СЕВЕРО-КАВКАЗСТАТ

Поголовье скота и птицы

январь – ноябрь 2023 г. в % к январю – ноябрю 2022 г.

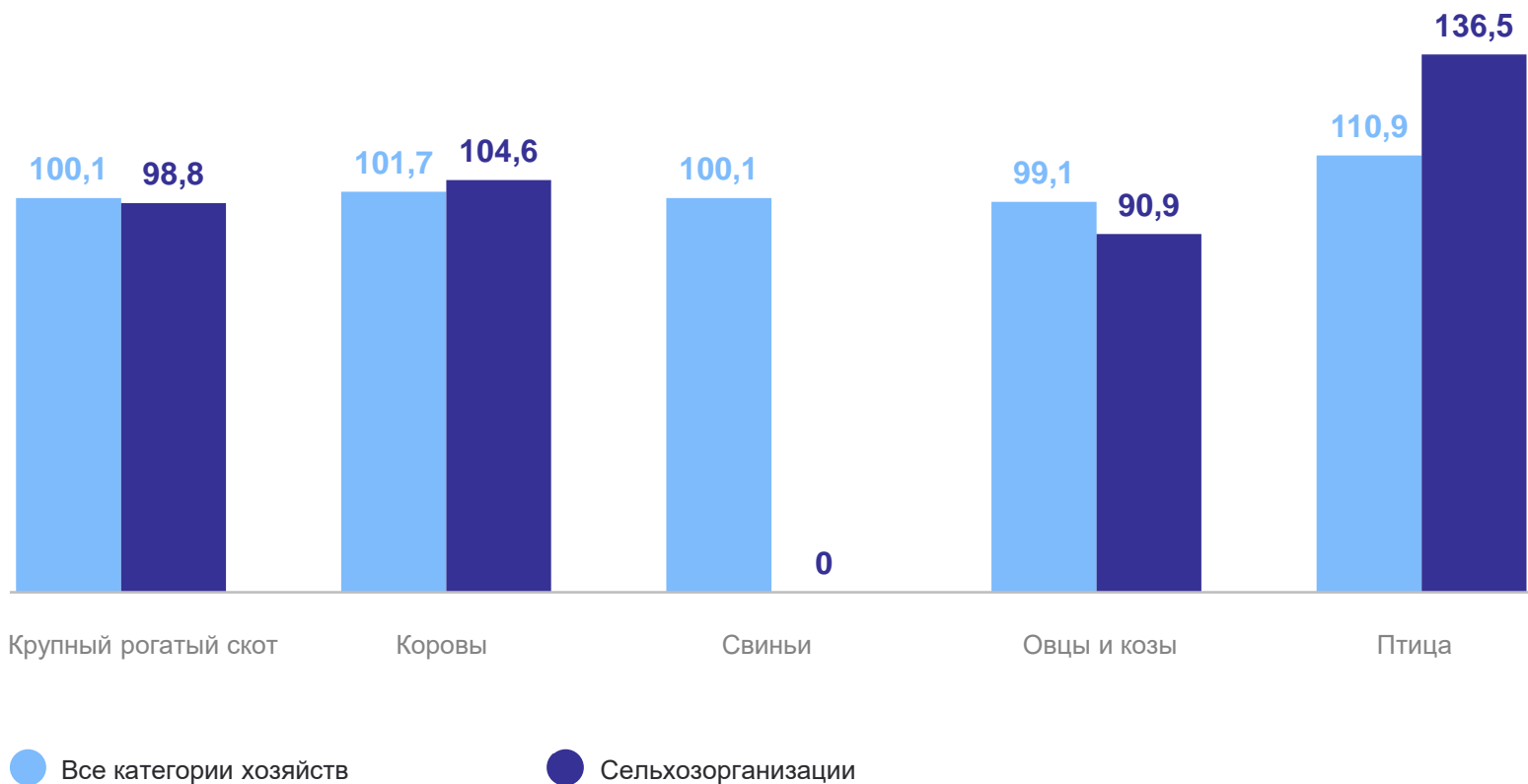
Объем продукции

сельского хозяйства всех
сельхозпроизводителей

57,5 млрд рублей

К январю – ноябрю 2022 г.

105,9% ↑



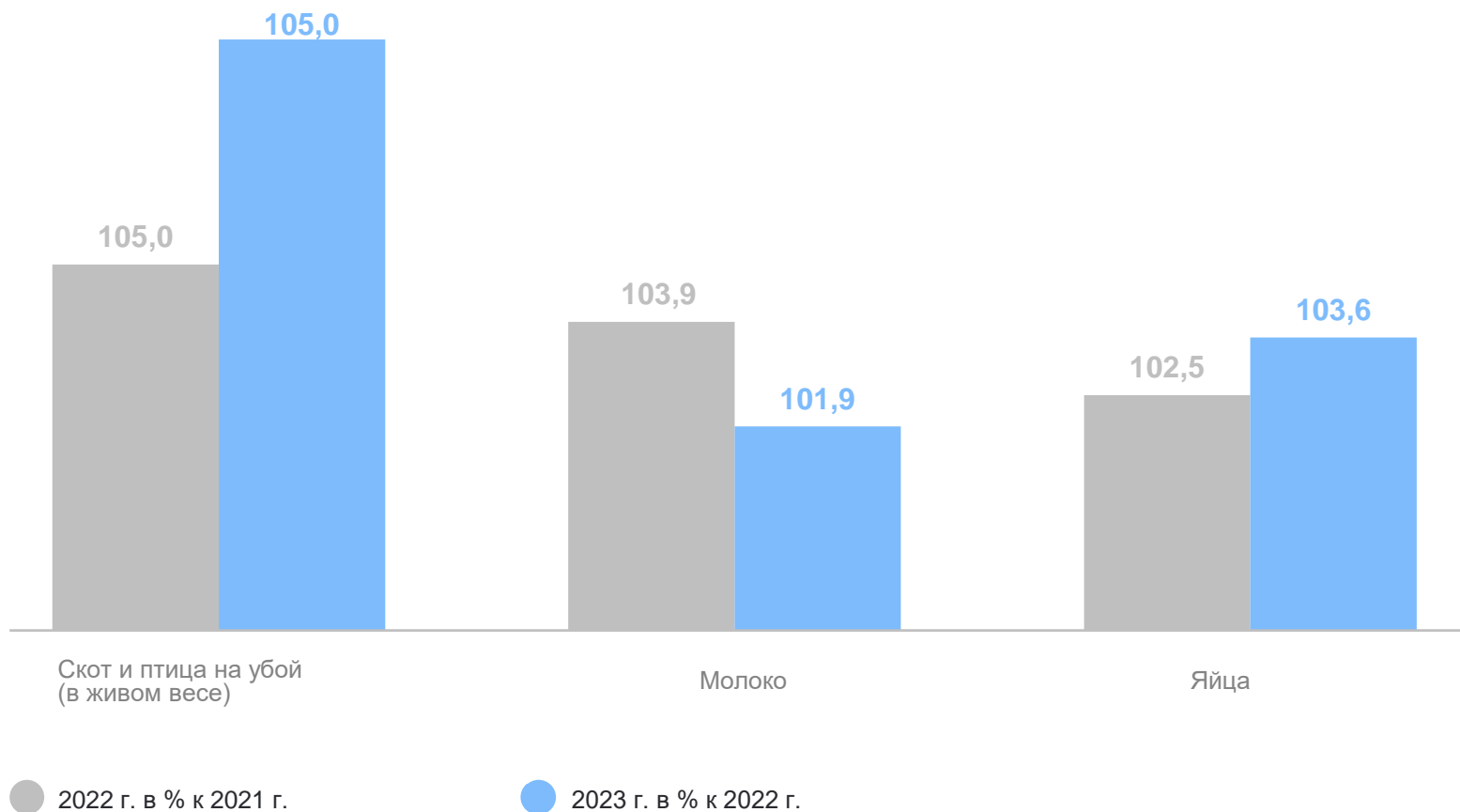
*Валовой сбор зерновых и зернобобовых культур, включая кукурузу (в весе после доработки, по расчетным данным, в хозяйствах всех категорий) в январе – ноябре 2023 г. составил 1 188,9 тыс. тонн

СЕЛЬСКОЕ ХОЗЯЙСТВО

январь – ноябрь 2023 г.

СЕВЕРО-КАВКАЗСТАТ

Производство основных видов продукции животноводства
в хозяйствах всех категорий



ДЕЯТЕЛЬНОСТЬ АВТОМОБИЛЬНОГО ТРАНСПОРТА

январь – ноябрь 2023 г.

СЕВЕРО-КАВКАЗСТАТ

В % к январю – ноябрю 2022 г.



перевезено
грузов*

369,6 тыс. тонн

88,2 ↓



грузооборот*

14,5 млн т-км

77,7 ↓



перевезено
пассажиров

26,8 млн человек

106,3 ↑



пассажиро-
оборот

319,8 млн пасс.-км

94,5 ↓

*Без субъектов малого предпринимательства

3

Оборот розничной торговли
и общественного питания

ОБОРОТ РОЗНИЧНОЙ ТОРГОВЛИ И ОБЩЕСТВЕННОГО ПИТАНИЯ

январь – ноябрь 2023 г.

СЕВЕРО-КАВКАЗСТАТ

Оборот розничной торговли, млрд рублей

К январю – ноябрю 2022 г. в %



всего по республике

246,1

109,4



пищевые продукты,
включая напитки и
табачные изделия

120,9

109,4



непродоволь-
ственные товары

125,1

109,4



ОБОРОТ РОЗНИЧНОЙ ТОРГОВЛИ И ОБЩЕСТВЕННОГО ПИТАНИЯ

январь – ноябрь 2023 г.

СЕВЕРО-КАВКАЗСТАТ

Структура формирования оборота розничной торговли по хозяйствующим субъектам, в % к итогу в фактически действовавших ценах



Оборот общественного питания

9,6 млрд рублей

К январю – ноябрю 2022 г.

128,4% ↑

4

Платные услуги населению

ПЛАТНЫЕ УСЛУГИ НАСЕЛЕНИЮ

январь – ноябрь 2023 г.

СЕВЕРО-КАВКАЗСТАТ

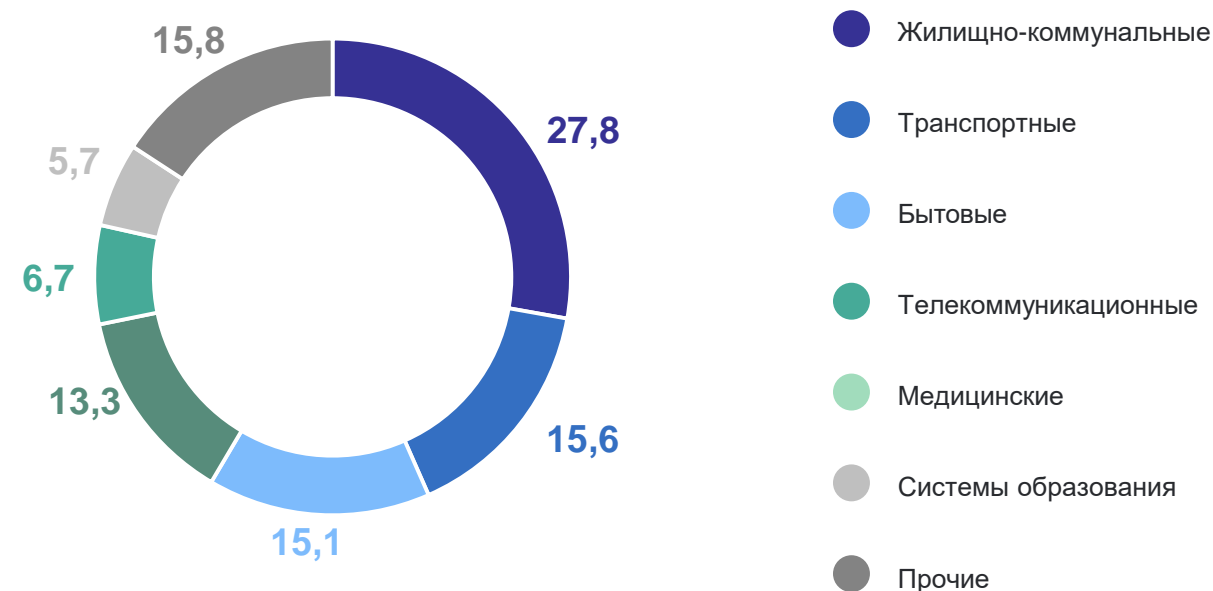
Объем платных услуг,
оказанных населению

49,6 млрд рублей

К январю – ноябрю 2022 г.

113,9% ↑

Структура объема платных услуг по видам
за январь – ноябрь в % к итогу

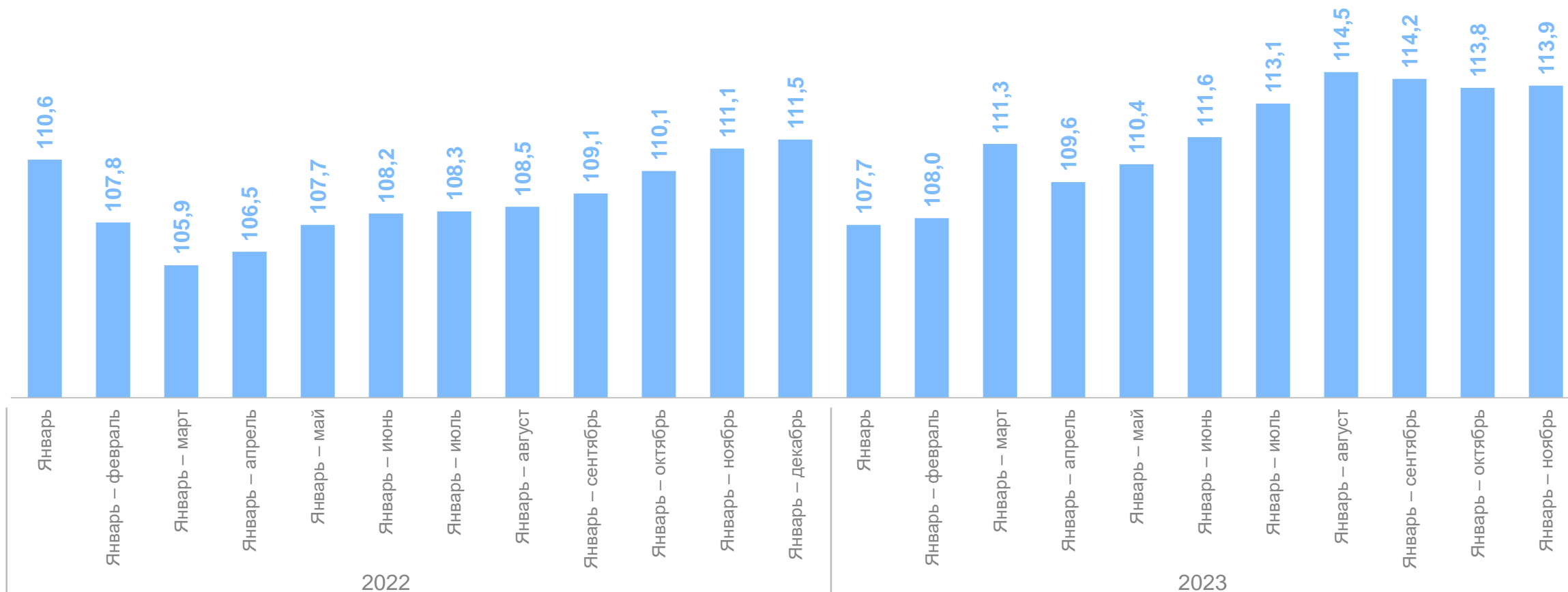


ПЛАТНЫЕ УСЛУГИ НАСЕЛЕНИЮ

январь – ноябрь 2023 г.

СЕВЕРО-КАВКАЗСТАТ

Объем платных услуг населению, в % к соответствующему периоду прошлого года



ИНДЕКСЫ ЦЕН И ТАРИФОВ

ноябрь 2023 г. в % к декабрю 2022 г.

СЕВЕРО-КАВКАЗСТАТ

Индекс потребительских
цен и тарифов
на товары и услуги **106,7 ↑**

Продовольственные
товары **107,6 ↑**

Непродовольственные
товары **105,8 ↑**

Услуги **106,7 ↑**

● Повышение

● Понижение

● Без изменений

Сводный индекс цен на продукцию
(затраты, услуги) инвестиционного
назначения **107,1 ↑**

Индекс производителей
промышленных товаров,
реализуемых на внутренний рынок **113,6 ↑**

Индекс производителей
сельскохозяйственной продукции **112,4 ↑**

Индекс тарифов на грузовые
перевозки **100,0 ●**

5

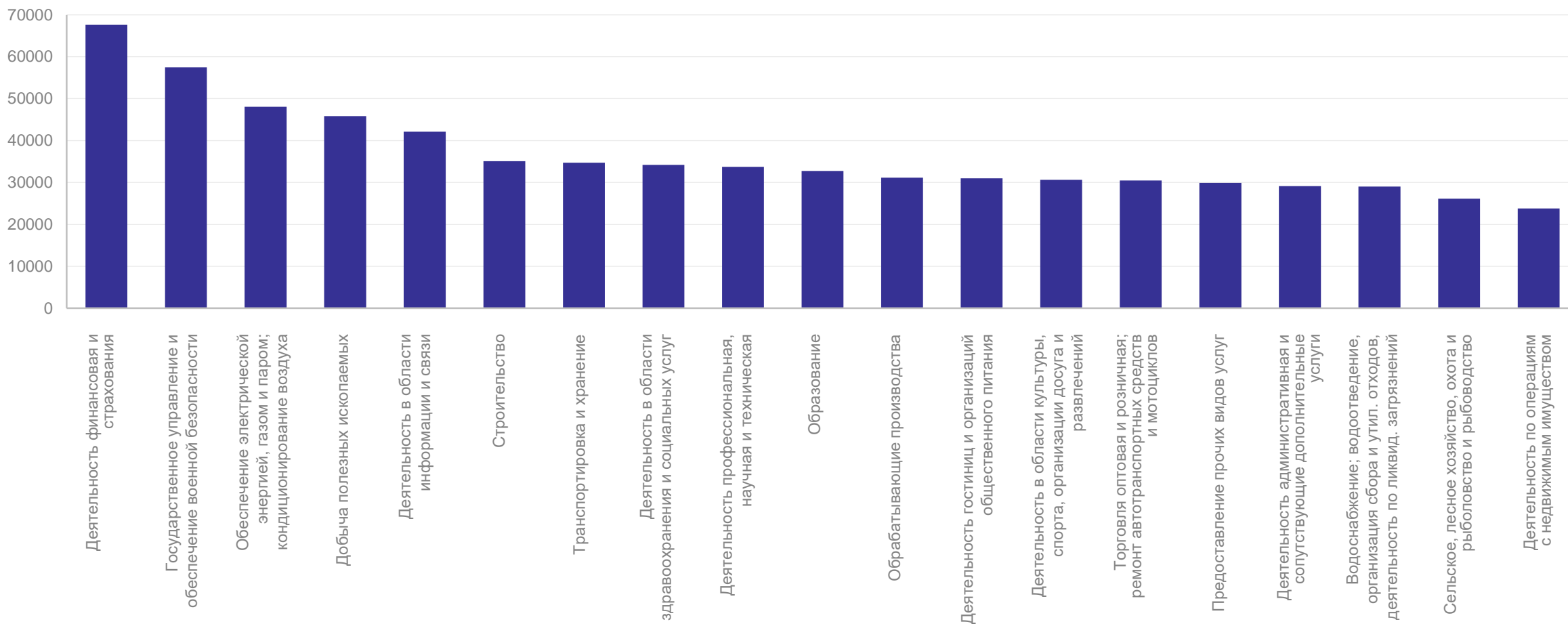
**Среднемесячная номинальная
начисленная заработная плата**

СРЕДНЕМЕСЯЧНАЯ НОМИНАЛЬНАЯ НАЧИСЛЕННАЯ ЗАРАБОТНАЯ ПЛАТА

январь – октябрь 2023 г.

СЕВЕРО-КАВКАЗСТАТ

По отдельным видам экономической деятельности, рублей



СРЕДНЕМЕСЯЧНАЯ НОМИНАЛЬНАЯ НАЧИСЛЕННАЯ ЗАРАБОТНАЯ ПЛАТА

январь – октябрь 2023 г.

СЕВЕРО-КАВКАЗСТАТ



Средняя номинальная
начисленная заработная плата

38,3 тыс. рублей



К январю – октябрю
2022 г.

112,8% ↑

Реальная начисленная
заработная плата к январю –
октябрю 2022 г.

106,1% ↑

Родившихся,
человек

8 186

Браков,
единиц

3 365

Умерших,
человек

5 606

Разводов,
единиц

3 757

Из них детей
в возрасте до 1 года,
человек

30

Прибывшие,
человек

8 941

Естественный прирост,
единиц

2 580

Выбывшие,
человек

9 207